

# MBO ZAAK

# INHOUD

## DEEL 1 | STUDEREN BIJ MBOZAAK

*Succesformule | Studiecoaching | Begeleiding en planning*

DE SUCCESFORMULE	4
STUDIECOACHING	7
PLAN JOUW STUDIE	10
STUDEREN DOE JE ZO	11
OPBOUW VAN DE OPLEIDINGEN	13

## DEEL 2 | ONZE OPLEIDINGEN TRANSPORT EN LOGISTIEK

*Vakinhoud | MBO-vakken | Stage*

ONZE OPLEIDINGEN TRANSPORT EN LOGISTIEK	16
SPECIALIST TRANSPORT & LOGISTIEK   MBO 4	17
LOGISTIEK SUPERVISOR   MBO 4	20
MBO VAKKEN	24
KEUZEDELEN	27
STAGE. LEREN IN DE PRAKTIJK	29

## DEEL 3 | PRAKTISCHE INFORMATIE

*Aanmelden | Locaties | Investering*

LESLOCATIES	31
VOOR WIE IS MBOZAAK?	32
AANMELDEN EN INSCHRIJVEN	33
JOUW VOOROPLEIDING	34
DE INVESTERING	36
BETALINGSTERMIJNEN	37

# **DEEL 1**

## *Studeren bij MBOzaak*

Succesformule | Studiecoaching | Begeleiding en planning

# DE SUCCESSFORMULE



*Waarom MBOzaak?*

Ontdek onze succesformule in 7 stappen.  
Het leven kan écht zo mooi zijn.

## **VERSNELD LEREN**

Een effectief studieprogramma.

## **DIPLOMAGERICHT LEREN**

Glasheldere leerdoelen.

## **STUDIECOACHING**

Je staat er niet alleen voor.

## **GEEN FRATSEN**

Of kleine lettertjes.

## **ERKEND LEREN**

Alleen rijkserkende opleidingen.

## **IN DEELTIJD LEREN**

Een flexibel programma met  
een hoog slagingspercentage.

## **MODULAIR LEREN**

1 vak per keer.

# DE SUCCESFORMULE

## **#1 VERSNELD LEREN. YES, WE CAN.**

Door een strak georganiseerd studieprogramma behaal je binnen gemiddeld 15 maanden jouw mbo-diploma. Je kunt sneller aan de slag, doorleren of eindelijk solliciteren op die droombaan.

## **#2 DIPLOMAGERICHT LEREN. RECHT OP HET DOEL AF.**

Leerdoelen zijn glashelder. Vanaf de start van de opleiding weet je exact wat nodig is om jouw mbo-diploma te behalen. Zo weet je altijd waar je staat.

## **#3 MODULAIR LEREN. 1 VAK PER KEER.**

De opleidingen zijn opgedeeld in modules. Je hebt 1 vak per keer, die je afsluit in examenweken. Een examen kan bestaan uit meerdere opdrachten. Lesstof en examens stapelen niet op en het blijft het overzichtelijk.

## **#4 STUDIECOACHING. BEGELEIDING TIJDENS STUDIE.**

Hoe pak je een studie goed aan? Natuurlijk verdiep je jezelf in de inhoud. Maar ook de planning en organisatie van jouw opleiding zijn erg belangrijk. Daarom is er studietoetsing. We garanderen een goede begeleiding en een vlotte voortgang. We doen het samen!

## **#5 ERKEND LEREN. PAPIEREN DIE ECHT WAT WAARD ZIJN.**

Een erkend diploma wordt overal (h)erkend en is daarom een fantastische stap in jouw loopbaan. Wij zijn erkend door het Ministerie OCW (BRIN-registratie en CREBO-erkenningen), staan in het Centraal Register Kort Beroepsonderwijs (CRKBO-register) en zijn lid van de NRTO.

## **#6 GEEN FRATSEN. OF KLEINE LETTERTJES.**

We houden niet van fratsen en staan voor heldere voorwaarden. Prijzen zijn *all-in*, inclusief examens en 1 herkansing. Verwacht ook geen onverwachte kosten voor bijvoorbeeld dossiervorming of arrangementskosten. *All-in* is ook echt *all-in*. =

## **#7 IN DEELTIJD LEREN. FLEXIBEL EN EFFECTIEF.**

We komen 1 keer per 2 weken een dag samen tijdens de opleiding. Goed te combineren met een gezin, baan of stage, maar ook effectief in het daadwerkelijk behalen van een mbo-diploma. Een bewezen deeltijd formule, die leidt tot ons hoge slagingspercentage. Ga jij er ook voor?



## **WAAROM MBOZAAK?**

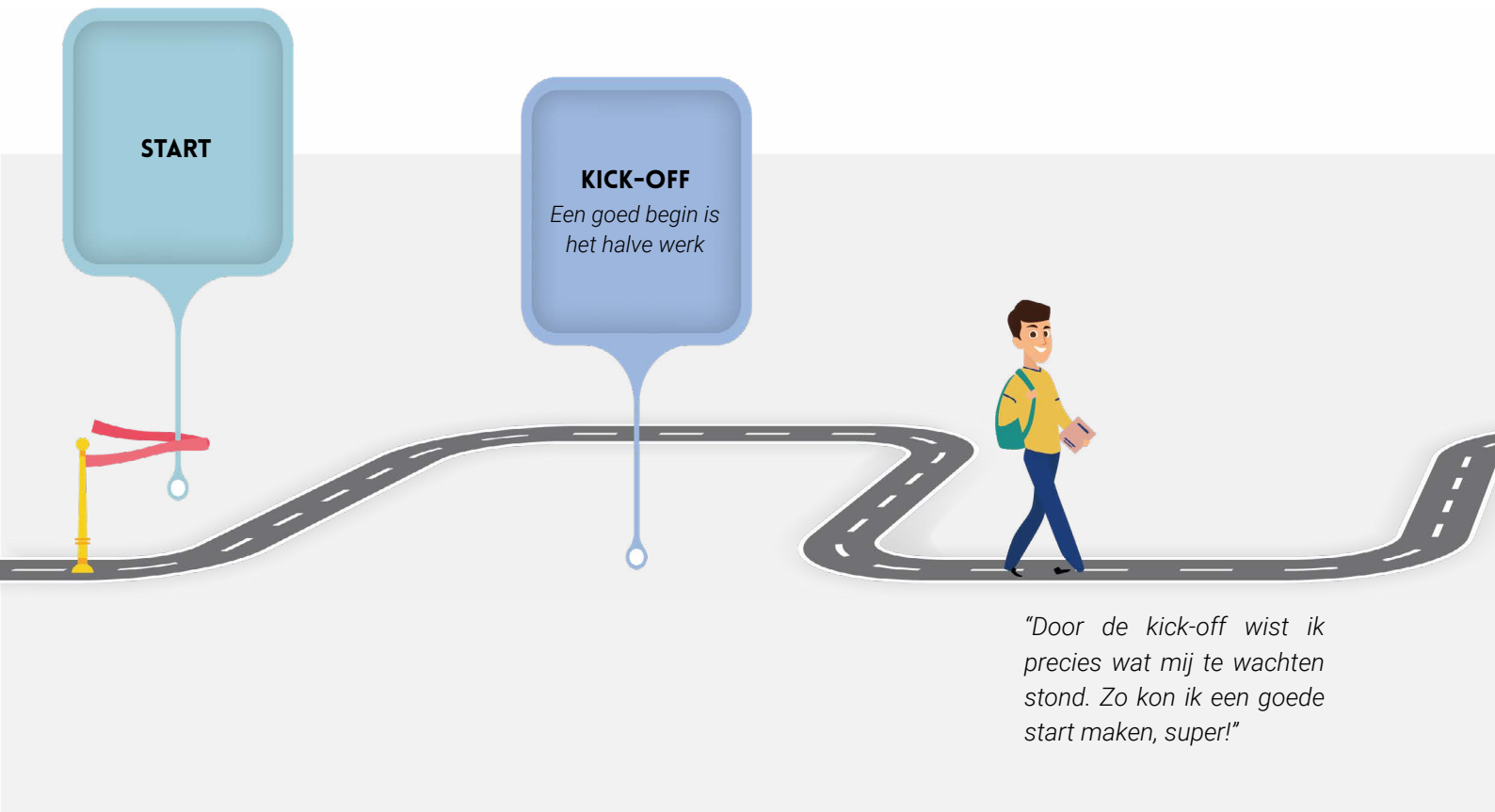
*Omdat doelen glashelder zijn en ik zo altijd weet waar ik sta.*



# STUDIECOACHING

Het is onze missie om mensen tot bloei te laten komen. Daarom doen we er alles aan om studenten succesvol een opleiding bij ons te laten afronden. We nemen een goede studiebegeleiding dan ook heel serieus. Waaruit bestaat studiecoaching bij MBOzaak?

## STUDIEBEGELEIDING TIJDENS DE OPLEIDING



### **Kick-off (startbijeenkomst opleiding). Mét goodie-bag**

Een goed begin is het halve werk. Daarom is er bij de start van de opleiding de kick-off. Je kunt eigenlijk niet zonder deze bijeenkomst aan de opleiding beginnen. Hier komt je alle ins- en outs te weten van studeren bij MBOzaak. Wat kun je waar vinden? Wat wordt er van je verwacht? Wat worden jouw vakken en examens? Waar kun je terecht met vragen? Vragen die beantwoordt, jou een vliegende start geven! En inderdaad, je krijgt ook nog een goodie-bag. Maar dat is natuurlijk bijzaak. Beginnen met het einde voor ogen, doelen stellen, echt een volgende stap zetten. Dat is de kick-off, en daarom wil je hier echt bij zijn.

### **Workshops studiecoaching**

Studeren is niet alleen de lesstof van binnen en buiten kennen. Die vakkennis is belangrijk, maar de juiste vaardigheden zijn dat ook. Ze zijn zelfs cruciaal in het behalen van jouw diploma. Daarom zijn er dan ook de workshops studiecoaching, die jou als student worden aangeboden tijdens de opleiding. Deze gaan over bijvoorbeeld time-management, work-life balance en het werken met formats, doelen en deadlines. Studiecoaching is er voor jou!

# STUDIECOACHING



*"Door workshops te volgen,  
kon ik mijzelf op persoonlijk vlak  
nog beter ontwikkelen. Daar heb  
ik nu veel voordeel van tijdens  
mijn studie en werk."*

## EEN UNIEKE AANPAK DIE LEIDT TOT ONS HOGE SLAGINGSPERCENTAGE

Vergelijk je ons met andere aanbieders in het flexibel en deeltijd volwassenenonderwijs, dan is ons slagingspercentage maar liefst 40% hoger. Dat komt onder andere door onze studietoetsing. Dat is uniek en leidt tot onze mooie succescijfers! Wat betekent studietoetsing voor jou?

- ✓ extra begeleiding tijdens de opleiding, naast docenten
- ✓ persoonlijke aandacht
- ✓ steun bij het maken van keuzes
- ✓ hulp bij planning en organisatie van de studie

We garanderen een goede begeleiding en vlotte voortgang, voor een succesvolle afronding van jouw studie. We doen het samen!







## **WAAROM MBOZAAK?**

*Voor de hoge slagingskans  
door vaste klassen, docenten  
en studiecoaching.*

# PLAN JOUW STUDIE

*Goed plannen. Cruciaal bij deeltijd studeren!*

Om tijd te besteden aan zaken die écht belangrijk zijn, is een goede planning essentieel. Met welke tijdsinvestering moet je rekening houden voor de studie? Je kunt uitgaan van ongeveer 25 lesdagen totaal, verdeeld over een studie van 15 maanden. Daarnaast heb je dagen dat je een mbo examen moet maken op school of dat je een examenweek hebt voor het inleveren van praktijk examenopdrachten. Een lesdag wordt gepland tussen 9.30u - 15.30u.

## ONZE BEWEZEN DEELTIJD FORMULE

Je volgt steeds 1 vak per keer, dat je afsluit met een examen. Lesstof en examens stapelen zo niet op en het blijft overzichtelijk. Een vak of module duurt gemiddeld 7 weken. Je hebt gemiddeld elke 2 weken, dus om de week, een dag les. We plannen de lesdagen daarbij zo veel mogelijk op een vaste dag in de week, dus bijvoorbeeld altijd op een dinsdag. Je kunt daarnaast rekening houden met gemiddeld 6 uur zelfstudie per week. Dit maakt dat onze studies goed in deeltijd zijn te volgen. Veel studenten gingen je daar al in voor. En wat zien wij? Onze formule werkt als een tierelier en biedt onze studenten een hoge slagingskans!

## EFFECTIEF STUDEREN

Om versneld leren mogelijk te maken, zijn de studies diplomagericht. We richten ons op het einddoel. Hoe doen we dat? Vanaf de start van de opleiding weet je exact wat er nodig is voor het diploma. Zo kun jij jouw studie goed plannen en organiseren. Daarbij is jouw voortgang continue inzichtelijk via de online leeromgeving. Tijdens de lessen gaan we aan de slag met de lesstof, zodat je deze al verwerkt tijdens de bijeenkomsten. Een goede voorbereiding is daarom belangrijk. Tijdens de lessen hebben docenten voldoende tijd voor persoonlijke begeleiding, jouw leervraag staat centraal! Op deze manier benutten we de lessen optimaal, waardoor jij jouw opleiding versneld kunt afronden.

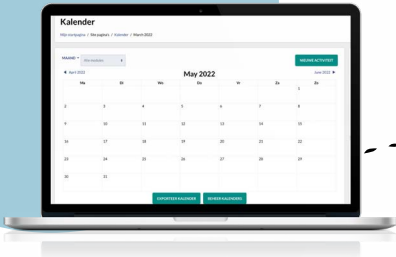
## VOORBEELD VAN EEN WEEKPLANNING

Dag	Week 32	Week 33	Week 34
Maandag	Werken	Werken	Werken
Dinsdag	<b>Lesdag</b>	Stage	<b>Lesdag</b>
Woensdag	Stage	Stage	Stage
Donderdag	Werken	Vrij	Werken
Vrijdag	Sporten	Sporten	Studeren

### Jouw persoonlijke rooster

In jouw persoonlijke online omgeving, vind je jouw rooster. Hiervan krijg je de inlog nadat je jezelf hebt ingeschreven. Zo heb je continu inzicht in de planning van jouw opleiding.

# onze tips **STUDEREN DOE JE ZO!**




## **Maak jouw (gezins)planning**

Pak jouw persoonlijke rooster erbij en plan alles alvast lekker in de agenda. Jouw lessen, inlevermomenten en stage. Check ook eventueel met jouw gezinsleden wanneer je het beste kunt gaan studeren. Als je alle activiteiten in jouw agenda zet krijg je een goed overzicht. Dat geeft super veel rust!



## **Waar studeer je het best?**

Wat is een fijne plek om te studeren? Misschien is dat een opgeruimd bureau of juist aan de keukentafel, met geroezemoes op de achtergrond? Probeer verschillende plekken uit en kijk wat voor jou het beste werkt.



## **Routine is key**

Een duidelijke routine geeft je een fijn weekritme, zodat je minder hoeft na te denken en meer kunt doen. Bijvoorbeeld; iedere woensdagavond even tijd maken voor de studie! Goede gewoontes maken het leven veel gemakkelijker.



## **Just do it**

Hoe maak je een goede start? Maak kleine, haalbare doelen en gun jezelf daarna een beloning! Of probeer de 10-minutenregel. Wat kun je nu, binnen 10 minuten doen? Eenmaal gestart, gaat het vaak best goed en blijf je langer studeren.

## **WAAROM MBOZAAK?**

*Omdat ze elke student belangrijk vinden en studietoetsen bieden.*



# OPBOUW VAN DE OPLEIDINGEN

*Uit welke onderdelen bestaat een mbo-opleiding?*

**A.**

## **VAKINHOUDELIJKE VAKKEN**

Modules gericht op de vakinhoudelijke richting van jouw studie.

**B.**

## **STAGE**

Tijdens de stage doe je ervaringen op in de praktijk, die je verwekt in opdrachten.

**C.**

## **MBO VAKKEN**

Dit zijn de vakken Nederlands, rekenen, Engels, loopbaanoriëntatie en burgerschap.

**D.**

## **KEUZEDELEN**

Verbreiding naast je studie, gericht op persoonlijke ontwikkeling.



# MBO-DIPLOMA

*Versneld jouw diploma op zak!*

# OPBOUW VAN DE OPLEIDINGEN

## A. VAKINHOUDELIJKE VAKKEN

De vakinhoudelijke vakken sluiten aan bij de studie die je hebt gekozen. Het programma is modulair. Je volgt steeds 1 vak per keer, dat je afsluit met een examen. Lesstof en examens stapelen zo niet op en het blijft overzichtelijk. Een module duurt gemiddeld 7 weken. Het vakinhoudelijke onderdeel van de studie is het grootste onderdeel en bestaat uit gemiddeld 20 lesdagen. Het examen bestaat vaak uit één of meerdere praktijk examenopdracht(en). Wil je weten uit welke vakinhoudelijke modules en examens jouw opleiding exact bestaat? Check het overzicht van jouw vakken en examens bij ['onze opleidingen transport & logistiek'](#).

## B. STAGE

Tijdens de stage komt het vak tot leven! Dat maakt dit onderdeel heel belangrijk voor jouw studie. De planning (en eventuele vergoeding) van de stage vindt plaats in overleg met het stagebedrijf. Op les- en examendagen kun je geen stage lopen. Het beste is om gedurende jouw opleiding 1 dag per week stage te lopen. Zo kun je jouw praktijk examenopdrachten goed uitvoeren. Meer informatie over de stage vind je in het onderdeel ['leren in de praktijk'](#) van deze studiegids

## C. MBO VAKKEN

De MBO-vakken zijn de vakken Nederlands, rekenen, Engels, loopbaanoriëntatie en burgerschap. Voor deze vakken krijg je een examentraining, bestaande uit 4 dagdelen. Deze trainingen, ondersteund door readers, zijn gericht op het behalen van de examens voor deze onderdelen. Waar dat precies om gaat, kun je vinden in het onderdeel ['MBO vakken'](#) van deze studiegids

## D. KEUZEDEEL

Het keuzedeel is bedoeld als verbreding naast je studie en gericht op persoonlijke ontwikkeling. Uitleg en begeleiding voor dit onderdeel vindt plaats tijdens de coach bijeenkomsten, zodat je er daarna zelf mee aan de slag kunt. Het keuzedeel is een onderdeel van de opleiding die je zelf kiest. Meer informatie over de keuzedelen vind je in het onderdeel ['keuzedelen'](#) van deze studiegids.

# **DEEL 2**

## *Opleidingen Transport & Logistiek*

Vakinhoud | MBO vakken | Stage

# ONZE OPLEIDINGEN TRANSPORT EN LOGISTIEK

## SPECIALIST TRANSPORT & LOGISTIEK

Tijdens de mbo-opleiding specialist transport en logistiek leer je de bedrijfskundige kant van dit beroep kennen. Denk bijvoorbeeld aan de kostprijs berekenen van transport en het bijhouden van de administratie.

[Bekijk opleiding.](#)



## LOGISTIEK SUPERVISOR

Als "logistiek supervisor" regel en begeleid je de werkzaamheden in het magazijn of warehouse. Bijvoorbeeld het ontvangst en beheer van goederen, maar ook de controle, inslag, picking en shipping. geschreven. [Bekijk opleiding.](#)



# SPECIALIST TRANSPORT & LOGISTIEK

NIVEAU 4



<b>Duur:</b>	15 maanden
<b>Rijkserkend:</b>	Ja, crebonummer 25777
<b>Deeltijd:</b>	Ja, 1 x per 2 weken lesdag
<b>Locaties:</b>	Utrecht
<b>Investering:</b>	Vanaf € 315,- per maand <i>all-in</i>
<b>Studiebegeleiding:</b>	Ja, vaste studietoestelcoach



Zonder transport en logistiek staat alles stil, zeggen ze weleens. En dat is zeker waar! Goederen moeten continue vervoerd worden, en dat moet goed gebeuren. Wat wordt daarmee bedoeld? Er moet bijvoorbeeld worden bepaald welke vrachtauto's ingezet worden, welke chauffeurs rijden en wat de ophaaltijd en aflevertijd is. De opslagtijd zo kort mogelijk houden, is daarbij een belangrijke uitdaging. Als "specialist transport en logistiek" ga jij daarvoor! De transportroute wordt door jou zo effectief mogelijk bepaald. Door een goede, zakelijke communicatie, worden alle betrokkenen, zoals leveranciers, klanten en chauffeurs, door jou ingelicht. Werken en leren in deze sector, is dynamisch en gevarieerd.

Tijdens de mbo-opleiding specialist transport en logistiek leer je de bedrijfskundige kant van dit beroep kennen. Denk bijvoorbeeld aan de kostprijs berekenen van transport en het bijhouden van de administratie. En je leert de wetgeving op het gebied van veilig vervoer, rijtijden, milieu en arbo. Omdat deze opleiding je klaarstoomt voor een managementfunctie, leer je ook over het aansturen van personeel. Naast de dagelijkse werkzaamheden van het team, houd je het logistieke proces, de cijfers, kosten en werkomgeving in de gaten. Je checkt daarbij continue of er processen kunnen worden verbeterd. Door jou loopt alles op roletjes!

# PROGRAMMA

## SPECIALIST TRANSPORT & LOGISTIEK

*We gaan aan de slag met de volgende vakken en examens voor het erkende mbo-4-diploma specialist transport & logistiek.*

### MODULES

### PRAKTIJKEXAMENS

Logistieke werkzaamheden coördineren	Coördineren Logistieke werkzaamheden
Bedrijfseconomie	Kosten, kostprijs en budgetteren
Personeel en logistieke organisatie	Personeelsmanagement De organisatie
Het logistieke proces	Kwaliteitsprocedures Distributiesystemen Logistieke- en bedrijfsprocessen
Relatiebeheer 1	Externe relaties Inkoop Klachtenafhandeling
Relatiebeheer 2	Offertes Contracten Goederen- en transportverzekeringen
Leidinggeven	Leiderschapsstijlen Communicatie en werkoverleg Betrokkenheid en motivatie Humanresourcemanagement Personeelsplanning

### Mbo basismodules

Het [mbo basisprogramma](#) bestaat uit de vakken Nederlands, rekenen, loopbaanoriëntatie en burgerschap op niveau 3F.

## Wat zijn de belangrijkste taken van een specialist transport en logistiek?

- Je houdt je bezig met de inrichting van het magazijn of de opslagruimtes.
- Je organiseert de inkomende goederen, de opslag en de uitgifte ervan.
- Je zorgt dat het transport- en opslagmaterieel op orde is.
- Je berekent kosten en prijzen.
- Je verdeelt de taken en geeft leiding aan collega's.
- Je maakt planningen en doet verbetervoorstellen.

## Welke skills zijn belangrijk?

Je houdt van organiseren en bent een echte duizendpoot! Je kunt goed het overzicht bewaren over alles wat gedaan moet worden en bent stressbestendig. Dit beroep past bij je als je (ook onder druk) nauwkeurig kunt werken en hoofd- van bijzaken kunt onderscheiden. Problemen zie jij dan ook als uitdagingen. En dat is maar goed ook, want omstandigheden in de transport en logistiek veranderen continue. Je bent daarin flexibel en houdt van aanpakken. Jij staat sterk in je schoenen! Ook heb je zicht op de bedrijfskundige aspecten van het beroep en kun je uit de

voeten met computers, databases en administratieve systemen.

## Wat kun je ermee worden?

Met je diploma kun je direct aan de slag binnen de transport- of logistiek branche. Er is veel werk in deze sector. Als gediplomeerd specialist transport en logistiek kun je werken in magazijnen, distributiecentra, transportbedrijven, groothandels- en productiebedrijven, maar ook bij grote organisaties als ziekenhuizen, hogescholen of universiteiten.

## Versneld leren. In 15 maanden jouw diploma.

Bijzonder aan onze opleiding specialist transport en logistiek is de korte studieduur. Door een strak georganiseerd en goed studieprogramma behaal je versneld jouw mbo-diploma. Je kunt in 15 maanden jouw diploma op zak hebben. Je weet vanaf de start van de opleiding exact wat nodig is voor het diploma. Je kunt sneller aan de slag als specialist transport en logistiek óf door naar het hbo. Je kunt dan denken aan de volgende opleidingen: hbo *logistics management*, hbo verkeer en logistiek en hbo *logistics engineering*. Ook kun je kiezen voor business gerichte opleidingen, zoals hbo bedrijfskunde of hbo *international business*.

# DE INVESTERING


Geen verborgen kosten bij de **voordeligste** mbo-opleider van Nederland.  
Al onze opleidingen zijn **inclusief**:

- ✓ LESGELD
- ✓ EXAMENS
- ✓ 1 GRATIS HERKANSING
- ✓ STUDIECOACHING
- ✓ STUDIE-APP
- ✓ LES OP PRACHTIGE LOCATIES
- ✓ EXTRA STUDIETIJD
- ✓ DIPLOMA-UITREIKING

# TERMIJNEN

<b>1 TERMIJN</b>	4850	<b>BIJNA 10% KORTING</b>
<b>4 TERMIJN</b>	1250	
<b>12 TERMIJN</b>	450	
<b>16 TERMIJN</b>	315	

*Inschrijfkosten 100.  
Studieplek gegarandeerd!*



Na ontvangst maken wij jouw studieplek in orde en ontvang je meer informatie over intake en start van de opleiding.

# LOGISTIEK SUPERVISOR

NIVEAU 4



<b>Duur:</b>	15 maanden
<b>Rijkserkend:</b>	Ja, crebonummer 25776
<b>Deeltijd:</b>	Ja, 1 x per 2 weken lesdag
<b>Locaties:</b>	Utrecht
<b>Investering:</b>	Vanaf € 315,- per maand <i>all-in</i>
<b>Studiebegeleiding:</b>	Ja, vaste studietoestel



Logistiek is overal waar goederen binnenkomen en weer weg moeten. Logistiek supervisors coördineren en begeleiden de (internationale) logistieke processen in een bedrijf. Zij zijn dé onmisbare schakel! Als "logistiek supervisor" regel en begeleid je de werkzaamheden in het magazijn of warehouse. Bijvoorbeeld het ontvangst en beheer van goederen, maar ook de controle, inslag, picking en shipping. Je regelt dat goederen zo snel, slim en goedkoop mogelijk van de ene naar de andere plek komen. Je organiseert, plant en verdeelt het werk in het magazijn, dat je daarbij ook administratief verwerkt. Je kijkt vooruit, maakt plannen voor de toekomst en komt met nieuwe ideeën. Ook houd jij je bezig met de planning van werkzaamheden. Dat is soms een hele puzzel, maar jij leert hoe dit op te lossen. Je houdt van aanpakken en het verbeteren van de logistieke processen. Daarbij houd je ook de kosten in de gaten. In een leidinggevende rol, zijn ook managementvaardigheden belangrijk. Je zorgt ervoor dat alle personeelszaken goed worden geregeld en houdt de directie daarvan op de hoogte.

# PROGRAMMA

## LOGISTIEK SUPERVISOR

*We gaan aan de slag met de volgende vakken en examens voor het erkende mbo-4-diploma logistiek supervisor.*

### MODULES

### PRAKTIJKEXAMENS

Logistieke werkzaamheden coördineren	Coördineren Logistieke werkzaamheden
Bedrijfseconomie	Kosten, kostprijs en budgetteren Financiering
Personeel en logistieke organisatie	Personeelsmanagement De organisatie
Het logistieke proces	Kwaliteitsprocedures Distributiesystemen Logistieke- en bedrijfsprocessen
Relatiebeheer 1	Externe relaties Inkoop Klachtenafhandeling
Relatiebeheer 2	Offertes Contracten Goederen- en transportverzekeringen
Leidinggeven	Leiderschapsstijlen Communicatie en werkoverleg Betrokkenheid en motivatie Humanresourcemanagement Personeelsplanning

### Mbo basismodules

Het [mbo basisprogramma](#) bestaat uit de vakken Nederlands, rekenen, loopbaanoriëntatie en burgerschap op niveau 3F.

## Wat zijn de belangrijkste taken van een logistiek supervisor?

- Je geeft leiding aan collega's en verdeelt de taken.
- Je plant, organiseert en helpt mee aan de ontvangst en verzending van goederen en producten.
- Je overlegt met collega-teamleiders en doet verbetervoorstellen.
- Je adviseert over het voorraadbeheer.

## Welke skills zijn belangrijk?

Je hebt een groot verantwoordelijkheidsgevoel en vind het belangrijk dat alles goed verloopt voor klanten, leveranciers én voor de organisatie waarvoor je werkt. Je zorgt ervoor dat daarbij ook de administratie kloppend is. Je weet van aanpakken en kan goed, duidelijk en zakelijk communiceren. Je houdt van puzzels in een planning en bent daarin flexibel en oplossingsgericht. Plannen en organiseren is aan jou wel besteed, je bent een echt organisatietalent!

## Wat kun je ermee worden?

Met een erkend diploma kun je direct aan de slag binnen de

transport- of logistiek branche. Er is veel werk in deze sector. Als je een opleiding zoekt met uitstekende beroepsperspectieven, dan is dit een zeer goede keuze. Als gediplomeerd logistiek supervisor kun je werken in (een leidinggevende rol bij) een magazijn of distributiecentrum, bij bedrijven op het gebied van groothandel, transport, logistiek, distributie of productie. Deze opleiding is geschikt voor iedereen die zich wil ontwikkelen tot een veelzijdige en volwaardige logistiek leidinggevende of supervisor.

## Versneld leren. In 15 maanden jouw diploma.

Bijzonder aan onze opleiding logistiek supervisor is de korte studieduur. Door een strak georganiseerd en goed studieprogramma behaal je versneld jouw mbo-diploma. Je kunt in 15 maanden jouw diploma op zak hebben. Je weet vanaf de start van de opleiding exact wat nodig is voor het diploma. Je kunt sneller aan de slag als logistiek supervisor óf door naar het hbo. Je kunt dan denken aan de volgende opleidingen: hbo *logistics engineering*, hbo economie, hbo logistiek of hbo (logistiek) management.

# DE INVESTERING

Geen verborgen kosten bij de **voordeligste** mbo-opleider van Nederland.

Al onze opleidingen zijn **inclusief**:

- ✓ LESGELD
- ✓ EXAMENS
- ✓ 1 GRATIS HERKANSING
- ✓ STUDIECOACHING
- ✓ STUDIE-APP
- ✓ LES OP PRACHTIGE LOCATIES
- ✓ EXTRA STUDIETIJD
- ✓ DIPLOMA-UITREIKING

# TERMIJNEN

<b>1 TERMIJN</b>	4850	<b>BIJNA 10% KORTING</b>
<b>4 TERMIJN</b>	1250	
<b>12 TERMIJN</b>	450	
<b>16 TERMIJN</b>	315	

*Inschrijfkosten 100.*

*Studieplek gegarandeerd!*



Na ontvangst maken wij jouw studieplek in orde en ontvang je meer informatie over intake en start van de opleiding.



## **WAAROM MBOZAAK?**

*Omdat ze de kern weten te raken  
en ik zo versneld een mbo-  
diploma kan behalen.*

# MBO VAKKEN

Onderdeel van erkende mbo-opleidingen zijn de mbo-vakken. De mbo-vakken zijn de vakken **Nederlands, rekenen, Engels** (voor niveau 4), **loopbaanoriëntatie en burgerschap**.

Voor deze vakken krijg je een examentraining, zodat jij precies weet wat je te wachten staat bij het examen. De training bestaat uit 4 dagdelen. We focussen ons daarbij direct op wat jij nog kunt bijschaven. De trainingen worden ondersteund door readers, die zijn gericht op het behalen van de examens voor deze onderdelen. We leren effectief en vergroten jouw studiesucces!

## MBO NIVEAU 2 & 3

	VAK	EXAMEN
<b>NEDERLANDS</b>	<p>Voor de teksten, lees- en luistervragen, kun je uitgaan van alledaagse onderwerpen. Denk bijvoorbeeld aan een nieuwsitem, recept of folder. Vaak word je gevraagd om het belangrijkste (onderwerp of probleem) van het bericht te noemen. Het mondelinge onderdeel heeft jouw persoonlijke leven, opleiding of (toekomstige) beroep als onderwerp.</p>	<p>Het vak wordt afgerond met 4 examens:</p> <ol style="list-style-type: none"><li><b>1. Gesprekken voeren</b> <i>een sollicitatiegesprek</i></li><li><b>2. Spreken</b> <i>een presentatie</i></li><li><b>3. Schrijven</b> <i>een zakelijke brief</i></li><li><b>4. Lezen &amp; luisteren</b> <i>een lees- en luistertoets</i></li></ol> <p>Van de uitslagen van deze examens wordt een gemiddelde genomen, wat geldt als het eindcijfer.</p>

## MBO NIVEAU 4

	VAK	EXAMEN
<b>NEDERLANDS</b>	<p>Voor de teksten, lees- en luistervragen, kun je uitgaan van onderwerpen die je vindt in een krantenartikel of in zakelijke correspondentie. Vaak word je gevraagd om een (deel)onderwerp of hoofdgedachte te noemen en deze in jouw eigen woorden te omschrijven. In het mondelinge onderdeel laat je zien dat je met meerdere voorbeelden en (tegen)argumenten over een onderwerp kunt vertellen.</p>	<p>Het vak wordt afgerond met 4 examens:</p> <ol style="list-style-type: none"><li><b>1. Gesprekken voeren</b> <i>een sollicitatiegesprek</i></li><li><b>2. Spreken</b> <i>een betoog</i></li><li><b>3. Schrijven</b> <i>een dictee en zakelijke teksten</i></li><li><b>4. Lezen &amp; luisteren</b> <i>een lees- en luistertoets</i></li></ol> <p>Van de uitslagen van deze examens wordt een gemiddelde genomen, wat geldt als het eindcijfer.</p>



# ALLE MBO-NIVEAUS

	VAK	EXAMEN
<b>REKENEN</b>	<p>Bij dit vak gaat het om praktische situaties, waarbij rekenen nodig is. Bijvoorbeeld het kunnen aflezen van reisschema's (afstanden en snelheid) of de omtrek en oppervlakte berekenen van de eigen woning komen voor als onderwerp. Ook rekenen met geld kun je verwachten. Zoals het berekenen van de kosten voor studiemateriaal of het onderhouden van huisdieren.</p>	<p>Het vak wordt afgerond met 1 digitaal examen. Het examen duurt 120 minuten en bestaat uit talige sommen uit praktijksituaties.</p> <p>Op basis van jouw opleidingsniveau krijg je een examen. Hoe hoger het niveau, hoe moeilijker het examen. Bij niveau 4 krijg je bijvoorbeeld meer sommen waarbij je met decimalen moet rekenen dan op niveau 2.</p>

# ALLE MBO-NIVEAUS


<b>LOOPBAAN ORIËNTATIE &amp; BURGERSCHAP</b>	<p>Wie ben ik? Waar ben ik goed in? Wat is de volgende stap in mijn loopbaan? In het onderdeel loopbaanoriëntatie krijg je meer inzicht in jouw persoonlijke kwaliteiten, mogelijkheden en drijfveren. Het andere onderdeel van dit vak is burgerschap. Wat is het verschil tussen politiek links en rechts? Hoe ziet een gezond leven eruit (voor jou)? Maar ook: hoe ga je goed om met geld? Voor dit vak maak je opdrachten en een reflectieverslag, die in jouw diplomadossier worden opgenomen. Hiermee voldoe je aan de inspanningsverplichting die geldt voor dit vak.</p>
--	---

# MBO NIVEAU 4

	VAK	EXAMEN
<b>ENGELS</b>	<p>Bij het vak Engels kun je, inhoudelijk gezien, uitgaan van alledaagse onderwerpen. Denk bijvoorbeeld aan een advertentie of reisbrochure. Vaak word je gevraagd om het belangrijkste (onderwerp of probleem) van het bericht te noemen.</p>	<p>Het vak wordt afgerond met 4 examens:</p> <ol style="list-style-type: none"><li><b>1. Gesprekken voeren</b> <i>een intakegesprek</i></li><li><b>2. Spreken</b> <i>een korte presentatie</i></li><li><b>3. Schrijven</b> <i>een Engelse brief</i></li><li><b>4. Lezen &amp; luisteren</b> <i>een lees- en luistertoets</i></li></ol> <p>Van de uitslagen van deze examens wordt een gemiddelde genomen, wat geldt als het eindcijfer.</p>

## **WAAROM MBOZAAK?**

*Omdat ze een goede  
deeltijdformule hebben met  
1 vak per keer.*



# KEUZEDELEN NIVEAU 2 & 3

*Zelf kiezen waar je blij van wordt.*

Onderdeel van alle mbo-opleidingen is het keuzedeel. Vaak maak je een combinatie vanuit het onderstaande menu voor het keuzedeel. Dit is afhankelijk van de opleiding die je kiest.

## MENU KEUZEDELEN

#	Keuzedeel	Voor wie?
1	Ondernemerschap	Niveau 2 + 3 mbo-opleidingen
2	Blijvend fit	Niveau 2 + 3 mbo-opleidingen
3	Succesmanagement	Niveau 2 + 3 mbo-opleidingen
4	Culturele kaders	Niveau 2 + 3 mbo-opleidingen
5	Digitale vaardigheden	Niveau 2 + 3 mbo-opleidingen
6	Innovaties	Niveau 2 + 3 mbo-opleidingen

### #1 ONDERNEMERSCHAP

#### START JOUW EIGEN BUSINESS

Droom jij van een eigen zaak? Of ben je benieuwd wat ondernemen is? Hier gaan we aan de slag met jouw *business* idee, waar je een ondernemingsplan voor schrijft. Zet jouw idee om in actie!

### #2 BLIJVEND FIT

#### STAY SAFE

Wat zijn de arbeidsrisico's in jouw beroep? Hoe kan jij de gezondheid en veiligheid op de werkvloer op positieve manier beïnvloeden? In dit keuzedeel ga jij op onderzoek uit.

### #3 SUCCES MANAGEMENT

#### ACTIE IN DE TAXI

Succes. Het lijkt sommige mensen aan te komen waaien. Of is het ook te leren? In dit vak leer je hoe succes werkt. Je sluit het vak af met de uitwerking van jouw succesvolle verbetering.

### #4 CULTURELE KADERS

#### VAN SUSHI EN KEBAB NAAR HUTSPOT EN EEN PASTAATJE

Wat zijn jouw normen en waarden? En hoe zien die eruit in een andere cultuur? Laat je inspireren door dit keuzevak! Je sluit het vak af door een artikel te schrijven over je bevindingen.

### #5 DIGITALE VAARDIGHEDEN (BASIS)

#### LET'S GO DIGITAL

We leven in een informatiesamenleving. Hoe herken je *fake news*? Hoe interpreteer je informatie en gegevens op de juiste manier? Met dit keuzedeel ga jij dit onderzoeken.

### #6 INNOVATIES

#### LEVEN LANG VERANDEREN

In elk beroep komen innovaties voor. Waarom zijn innovaties belangrijk? En hoe ga jij met veranderingen in je werk om?

# KEUZEDELEN NIVEAU 4

## MENU KEUZEDELEN

#	Keuzedeel	Voor wie?
1	Ondernemerschap	Niveau 4 mbo-opleidingen (behalve Ondernemer retail-4)
2	Succes management	Niveau 4 mbo-opleidingen
3	Digitale vaardigheden	Niveau 4 mbo-opleidingen
4	Duurzaamheid	Niveau 4 mbo-opleidingen
5	Innovaties	Niveau 4 mbo-opleidingen

### #1 ONDERNEMERSCHAP

#### START JOUW EIGEN BUSINESS

Droom jij van een eigen zaak? Of ben je benieuwd wat ondernemen is? Hier gaan we aan de slag met jouw *business* idee, waar je een ondernemingsplan voor schrijft. Zet jouw idee om in actie!

### #2 SUCCES MANAGEMENT

#### ACTIE IN DE TAXI

Succes. Het lijkt sommige mensen aan te komen waaien. Of is het ook te leren? In dit vak leer je hoe succes werkt. Je sluit het vak af met de uitwerking van jouw succesvolle verbetering.

### #3 DIGITALE VAARDIGHEDEN (BASIS)

#### LET'S GO DIGITAL

We leven in een informatiesamenleving. Hoe herken je fake news? Hoe interpreteer je informatie en gegevens op de juiste manier? Met dit keuzedeel ga jij dit onderzoeken.

### #4 DUURZAAMHEID

#### PEOPLE. PLANET. PROFIT.

Een betere wereld begint bij jezelf. Je onderzoekt jouw eigen gedrag. Na een analyse kom je aan de hand van vier duurzaamheidsprincipes tot een verbeterplan.

### #5 INNOVATIES

#### LEVEN LANG VERANDEREN

In elk beroep komen innovaties voor. Waarom zijn innovaties belangrijk? En hoe ga jij met veranderingen in je werk om?

# STAGE. LEREN IN DE PRAKTIJK


Tijdens de stage komt de theorie tot leven! Dat maakt dit onderdeel heel belangrijk voor jouw studie. Je start direct, of snel na de start van de opleiding, met een stage.

## DUUR, VERGOEDING EN PLANNING

Gemiddeld loop je 1 dag per week stage tijdens de opleiding. De planning, werkzaamheden en eventuele vergoeding van de stage, vindt plaats in overleg met het stagebedrijf. Samen bepaal je op welke momenten je aanwezig bent. Op les- en examendagen kun je geen stage lopen. Het beste is om de stage uren te spreiden over de duur van de opleiding, zodat je jouw praktijk examenopdrachten kunt uitvoeren. Voor de uitwerking van een praktijk examenopdracht kun je rekening houden met 2 tot maximaal 6 uur.

## EEN ERKENDE STAGEPLEK

Je kunt jouw baan inzetten als stage, meelopen bij een bedrijf of aan de slag als junior. Er zijn verschillende variaties mogelijk. Het is vooral belangrijk dat de stageplek erkend is voor de opleiding die je doet. Houd hier met jouw studiekeuze rekening mee, dat kan je erg helpen! Een bedrijf moet een erkend leerbedrijf zijn om een stageplek aan te kunnen bieden voor een erkende mbo-opleiding. Of dit zo is, kun je vinden via [stagemarkt.nl](http://stagemarkt.nl) of via [s-bb.nl](http://s-bb.nl). Is jouw stagebedrijf niet erkend? Geen nood. Dit kun je regelen via [s-bb.nl](http://s-bb.nl). Het stagebedrijf kan hier een erkenning aanvragen, zodat zij jou een stageplek aan kunnen bieden. Via [stagemarkt.nl](http://stagemarkt.nl) vind je een overzicht van erkende stageplekken in jouw buurt..



## OPDRACHTEN TIJDENS DE STAGE

Tijdens de stage maak je voor de opleiding een stageverslag, dat bestaat uit opdrachten, het logboek en formulieren ten behoeve van jouw voortgang. Daarnaast maak je praktijk examenopdrachten, die gerelateerd zijn aan modules vanuit de opleiding. Jouw stagebegeleider accordeert en/of beoordeelt deze examenopdrachten.

## BEGELEIDING

De begeleiding van de stage begint met de ondertekening van de praktijkovereenkomst door de student, het stagebedrijf en MBOzaak. Deze vind je in jouw persoonlijke online leeromgeving. Na ontvangst van deze overeenkomst door jouw studiecoach, ontvangt jouw stagebegeleider een instructie ten behoeve van jouw begeleiding. Na enige tijd vindt een gesprek plaats tussen de student, de studiecoach en stagebegeleider. Tijdens dit gesprek bespreken we jouw voortgang en werken we toe naar een succesvolle afronding van de stage. In overleg met het stagebedrijf ronden we de stage af en lever je jouw verslag en logboek in.

# **DEEL 3**

## *Praktische informatie*

Locaties | Aanmelden | Investering

# LESLOCATIES

GOED BEREIKBAAR | SFEERVOL | INSPIREREND

Wij zijn actief op meerdere locaties in Nederland. Bij de [opleidingsinformatie](#) vind je op welke locatie jouw opleiding wordt verzorgd. Adressen, routes en parkeergelegenheid per locatie vind je op onze [website](#).



## Hoofdkantoor Utrecht

Lucasbolwerk 7  
3512 EG Utrecht

*“Some people want it to happen,  
some wish it would happen,  
others make it happen.”*

- Micheal Jordan

# VOOR WIE IS MBOZAAK?

## *Deeltijd onderwijs voor volwassenen*

Wij zijn er voor iedereen die versneld een mbo diploma wil behalen! Dit doen we door het aanbieden van doelgerichte studieprogramma's. Onze studenten willen bijvoorbeeld graag aan de slag in het werkveld, door naar het hbo of zichzelf omscholen naar een ander beroepenveld. Vaak hebben ze een doel voor ogen, waardoor ze graag een diploma willen behalen. MBOzaak biedt alleen rijkserkende mbo-opleidingen aan. De waarde van erkende diploma's wordt overal herkend en biedt onze studenten daarom een mooie stap in hun loopbaan. De leeftijden van onze studenten variëren per sector en opleiding. Wij richten ons op een volwassenen doelgroep. Wat jouw leeftijd ook is, je bent van harte welkom!

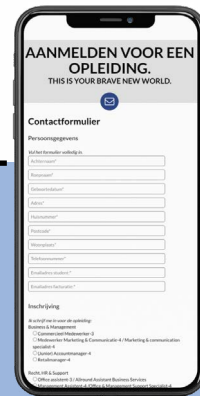
Ben je nog leerplichtig? Kijk dan eens naar ons *MHBO college year*. Dit programma is speciaal voor de jongere student. [Check het via mhbo-college.nl](http://mhbo-college.nl).



# AANMELDEN & INSCHRIJVEN

## JOIN THE CLUB

Hoe werkt het aanmelden voor een opleiding? Gelukkig heel gemakkelijk!



### #1 AANMELDEN | SNEL GEREGELD

Aanmelden voor een opleiding gaat via de [website](#). Je ontvangt van ons een factuur van 100,- voor het inschrijfgeld. De opleidingsplaatsen zijn beperkt. Zonder betaling van het inschrijfgeld, wordt jouw aanmelding daarom na 8 weken geannuleerd, zodat iemand anders van deze plek gebruik kan maken.

### #2 TOELATING | VOOROPLEIDING & ID

Omdat je een erkende opleiding bij ons doet, is de vooropleiding van belang. Lever daarom jouw kopie ID en kopie vooropleiding (erkend diploma) bij ons aan. Je ontvangt hierna een bevestiging over jouw toelating.

### #3 PASSENDE PLAATSING | INTAKE

Na betaling en de afronding intake is jouw opleidingsplek gegarandeerd. Je hebt gekozen voor een versnelde mbo-opleiding. Dit vraagt bepaalde competenties. Daarom is er de intake. Hierover ontvang je na afronden van stap 2 meer informatie.

### #4 VRIJSTELLINGEN | MOOI MEEGENOMEN

Heb je rekenen, Nederlands of Engels op het mbo reeds voldoende, en op hetzelfde niveau als jouw gekozen opleiding, afgerond? Dan hoeft je dit examen niet meer te maken. Voor vakinhoudelijke onderdelen zijn er geen vrijstellingen mogelijk.

## WELKOM BIJ MBOZAAK

Je bent nu officieel ingeschreven voor de mbo-opleiding van jouw keuze. Wij organiseren een opleidingsplaats voor je en maken jouw opleidingsdossier in orde. Zo is alles perfect voor je geregeld wanneer je start!

## KICK-OFF | STARTEN MET DE OPLEIDING

We starten de opleiding met de *kick-off*. Je ontvangt voorafgaand jouw inloggegevens voor de persoonlijke online omgeving. Hier vind je bijvoorbeeld meer informatie over de *kick-off* en jouw rooster. Tijdens de *kick-off* krijg je informatie over de opleiding, zodat je goed voorbereid start met de studie. Een goed begin is het halve werk!

# JOUW VOOROPLEIDING

## Welk mbo-niveau past bij jou?

Het mbo-niveau dat je kunt kiezen, is afhankelijk van de diploma's die je al hebt.

MBO-NIVEAU	VOOROPLEIDINGSEIS
Niveau 2	Vmbo-diploma: basisberoepsgerichte leerweg Mbo-niveau-1-diploma
Niveau 3 & 4	Mbo-niveau-2-diploma Vmbo diploma: kaderberoepsgerichte leerweg Vmbo-diploma: theoretische leerweg, of gemengde leerweg Mbo-niveau-3-diploma Overgangsbewijs van havo/vwo 3 naar havo/vwo 4 of een havo/ vwo-diploma Diploma lbo, vbo, mavo of mavo-vbo

Als aanvullende eis, stellen wij het succesvol doorlopen van de intake en een eventueel aanvullend plaatsingsgesprek. Het voldoen aan de vooropleidingseis, is het belangrijkste.

## TOELATINGSTEST 21+

*Geen vooropleiding? No problemo.*

### Doe de test.

Ben je 21+ maar voldoe je niet aan de vooropleidingseis? Dat is gelukkig geen probleem. Je kunt mogelijk alsnog starten met een mbo-opleiding als je slaagt voor onze toelatingstest.

Nadat jij je hebt aangemeld voor een opleiding ontvang je van ons een code om de toelatingstest op één van onze examenlocaties te maken. Houd er rekening mee dat je uiterlijk twee maanden voor de start van een opleiding jouw toelatingstest hebt afgerond. Als je de toelatingstest haalt, hoef je geen inschrijfgeld te betalen. De kosten van de toelatingstest bedraagt €250,-.

## STUDENT LOVE



*"Na lange zoektocht naar een opleider kwam ik bij mbozaak terecht. In eerste instantie heb ik hier een mbo 3 opleiding afgerond en nadien nog een mbo 4 achteraan geplakt en heb deze ook afgerond. Zoals vermeld op de website vaste klas, goede begeleiding en vooral het examen gericht lesgeven beviel mij uitstekend. Bedankt mbozaak!!*

H.S. Mus



## **WAAROM MBOZAAK?**

*Omdat ik met een rijks erkend diploma écht een mooie stap kan maken in mijn loopbaan.*

# DE INVESTERING

*We houden niet van fratsen.*

Welke investering doe je, als je besluit een opleiding te gaan doen bij MBOzaak? We werken met *all-in* prijzen, zonder kleine lettertje of *tricky* optelsommen. Geen verborgen kosten bij de voordeligste mbo-opleider van Nederland! Al onze opleidingen zijn inclusief:



## LESGELD

De bijeenkomsten van de opleiding.



## EXAMENS

Praktijk examenopdrachten, mondelinge - en schriftelijke examens.



## STUDIECOACHING

Begeleiding tijdens de opleiding.



## STUDIE-APP

Continue inzicht in jouw studie, voortgang en planning.



## LES OP PRACHTIGE LOCATIES

Een inspirerende omgeving doet wonderen.



## EXTRA STUDIETIJD

Standaard 18 maanden studietijd voor een programma van 15 maanden.



## DIPLOMA-UITREIKING

Een mooie afsluiting van een prachtige prestatie!



## 1 GRATIS HERKANSING

Voor elk vak, zowel vakinhoudelijk als generiek.

## JOUW OPLEIDING

Bij de [opleidingsinformatie](#) vind je het tarief van de opleiding van jouw keuze.

### » STUDIEFINANCIERING.

Volg je een mbo opleiding bij MBOzaak, dan heb je geen recht op studiefinanciering of reisproduct vanuit overheidswege. Je hebt wel recht op [STAP-budget](#). Bij MBOzaak volg je een versnelde opleiding in deeltijd, waarnaast je eventueel kunt werken. Ook kun je natuurlijk veel sneller aan de slag, omdat je eerder klaar bent met de opleiding. Reken maar uit die winst!

# BETALINGSTERMIJNEN

Je kunt jouw opleiding in verschillende termijnen betalen. Betaal je in 1 keer? Dan krijg je bijna 10% korting. Voor het betalen in termijnen worden kosten gerekend. Dat is omdat de school in dat geval jouw opleiding voorfinanciert. Het collegegeld kan verschillen per opleiding. Deze vind je bij de [opleidingsinformatie](#) in deze studiegids.

Hieronder zie je, afhankelijk van jouw termijn keuze, in welke maand je een factuur kunt verwachten. Jouw eerste collegegeld factuur ontvang je een maand voor jouw startmaand. Facturen voor het collegegeld en inschrijfgeld worden verstuurd met een betalingstermijn van 25 dagen. Na betaling van het inschrijfgeld, kun je daarna de vervolgstappen doorlopen, en jezelf zo verzekeren van een opleidingsplek. Je kunt in 1, 4, 12 of 16 termijnen betalen.

## Start in september

Termijnen	1	4	12	16
Augustus	•	•	•	•
September			•	•
Oktober		•	•	•
November			•	•
December		•	•	•
Januari			•	•
Februari		•	•	•
Maart			•	•
April			•	•
Mei			•	•
Juni			•	•
Juli			•	•
Augustus				•
September				•
Oktober				•
November				•
December				•
Januari				•

## Start in februari

Termijnen	1	4	12	16
Januari	•	•	•	•
Februari			•	•
Maart		•	•	•
April			•	•
Mei		•	•	•
Juni			•	•
Juli		•	•	•
Augustus			•	•
September			•	•
Oktober			•	•
November			•	•
December			•	•
Januari				•
Februari				•
Maart				•
April				•
Mei				•
Juni				•

**ONE STUDENT. ONE TEACHER.  
ONE BOOK. ONE PEN.  
CAN CHANGE THE WORLD.**



## **WAAROM MBOZAAK?**

*Omdat ze transparant zijn en  
alleen all-in prijzen bieden,  
zonder kleine lettertjes.*

**WE'D LOVE  
TO HEAR  
FROM YOU!**

**BRAVE MINDS**

**MBOzaak is onderdeel van BRAVE MINDS**

Studiegids MBOzaak, editie 2022 | Telefoonnummer: 085 - 40 11 976 | BRAVE MINDS B.V. | Lucasbolwerk 7, Utrecht |  
[mbozaak.nl](http://mbozaak.nl) | [info@dembozaak.nl](mailto:info@dembozaak.nl)